

# 2016

## DELÅRSRAPPORT Q3

Luossavaara-Kiirunavaara AB (publ) Org. nr. 556001-5835

## JULI – SEPTEMBER

- NETTOOMSÄTTNINGEN UPPGICK TILL 4 258 (4 203) MKR.
- UNDERLIGGANDE RÖRELSERESULTAT UPPGICK TILL 762 (798) MKR.
- RÖRELSERESULTATET UPPGICK TILL 273 (-6 951) MKR.
- KOSTNADER FÖR AVSÄTTNING TILL SAMHÄLLSOMVANDLING UPPGICK TILL -489 (-613) MKR.
- PERIODENS RESULTAT UPPGICK TILL 509 (-5 641) MKR.
- OPERATIVT KASSAFLÖDE UPPGICK TILL 235 (-417) MKR.
- TOTALA LEVERANSER AV JÄRNMALM UPPGICK TILL 7,2 (6,2) MT.

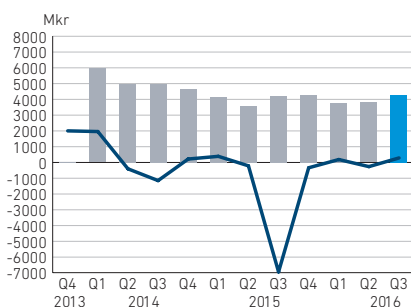
Siffror inom parantes avser samma period föregående år.

## JANUARI – SEPTEMBER

- NETTOOMSÄTTNINGEN UPPGICK TILL 11 826 (11 948) MKR.
- UNDERLIGGANDE RÖRELSERESULTAT UPPGICK TILL 1 095 (1 420) MKR.
- RÖRELSERESULTATET UPPGICK TILL 167 (-6 805) MKR.
- KOSTNADER FÖR AVSÄTTNING TILL SAMHÄLLSOMVANDLING UPPGICK TILL -928 (1 088) MKR.
- PERIODENS RESULTAT UPPGICK TILL 628 (-5 451) MKR.
- OPERATIVT KASSAFLÖDE UPPGICK TILL -2 366 (-1 612) MKR.
- TOTALA LEVERANSER AV JÄRNMALM UPPGICK TILL 20,1 (17,4) MT.

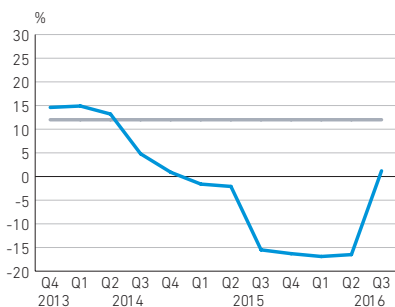
### OMSÄTTNING OCH RÖRELSERESULTAT

■ Omsättning Q3 2016 ■ Omsättning  
— Rörelseresultat



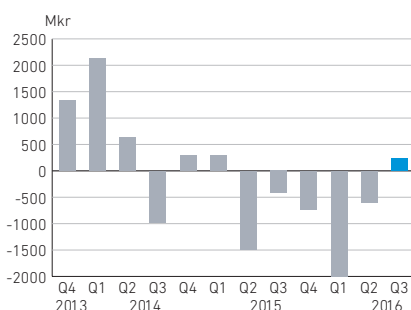
### AVKASTNING PÅ EGET KAPITAL

— Rullande 12 månader  
— Avkastningskrav på eget kapital



### OPERATIVT KASSAFLÖDE

■ Operativt kassaflöde Q3 2016 ■ Operativt kassaflöde



## KONCERNCHEFENS KOMMENTARER

### STABILA LEVERANSER OCH SÄNKTA KOSTNADER

**Tredje kvartalet uppvisar stabil produktion, ökade leveransvolym och positivt kassaflöde. Fortsatta åtgärder för effektiviseringar och kostnadsbesparingar har fått effekt, främst genom produktivitetshöjande insatser i den dagliga verksamheten och effektivare anläggningsutnyttjande.**

Rörelseresultatet uppgick till 273 (-6 951) Mkr, där nedskrivningar av anläggningstillgångar påverkade resultatet tredje kvartalet 2015 med -7 136 Mkr. Underliggande rörelseresultat (not 1) uppgick till 762 (798) Mkr för kvartalet.

Fortsatta åtgärder för effektiviseringar och kostnadsbesparingar har fått effekt, främst genom produktivitetshöjande insatser i den dagliga verksamheten och effektivare anläggningsutnyttjande. Det operativa kassaflödet stärktes genom ett förbättrat kassaflöde från rörelsen och minskade investeringsutbetalningar och uppgick till 235 (-417) Mkr.

Under kvartalet har LKAB uppvisat en stabil produktion och leveransvolymerna ökade med 16 procent jämfört motsvarande period föregående år. Samtidigt har det genomsnittliga spotpriset för kvartalet ökat och uppgick till 59 (55) USD/ton. Den positiva påverkan av högre leveransvolym och högre järnmalmpris motverkas dock fortsatt av sÄkringsverksamhetens resultat. SÄkringarna gjordes vid de lägre prisnivåer som rådde under fjÄrde kvartalet 2015 och fÄrsta kvartalet 2016. SÄkringarna genomfÄrs fÄr att dÄmpa effekterna av pris- och valutafÄrÄndringar pÅ marknaden. Det har inneburit att LKAB inte fullt ut kunnat ta del av prisuppgÅngen under året.

För Årets fÄrsta nio mÅnader var produktionsvolymen tio procent hÄgre än motsvarande period fÄregÅende År. Kostnaderna, exklusive avsÄttningar fÄr samhÄllsomvandling, avskrivningar och volymeffekter, var tre procent eller 458 Mkr lÄgre fÄr perioden, en effekt av genomfÄrda

kostnadseffektiviseringar med mÅlet att reducera kostnadsbasen med minst 800 Mkr till utgÅngen av fÄrsta kvartalet 2017.

All gruvverksamhet tar mark i ansprÅk och LKAB:s Åtagande och ansvar fÄr samhÄllsomvandlingarna i MalmfÄlten ligger fast. Under augusti slÄts ett avtal med GÄllivare kommun angÅende ersÄttning fÄr kommunala verksamhetslokaler och mark i berÄrda omrÅden i Malmberget. Nu pÅgÅr arbetet med att uppdatera detaljplaner och produktionen fÄrväntas kunna Återupptas i normal takt frÅn 2019. I Kiruna År tillgÅngen till ytterligare industrimark fÄrdröjd i vÄntan pÅ beslut om uppdaterade detaljplaner. Om inte en lÄsning finns pÅ plats inom kort finns risk fÄr att gruvproduktionen i Kiruna kommer att pÅverkas frÅn och med Årsskiftet.

Vid en summering av Årets tredje kvartal gÅr verksamheten bÄttre än vid motsvarande period fÄregÅende År. Inriktningen att maximera pelletsproduktionen ligger fast och efterfrÅgan pÅ LKAB:s fÄrÄdlade jÄrnmalmprodukter År stark. Priset fÄr fÄrÄdlade jÄrnmalmprodukter har utvecklats bra jÄmfört med marknadslÄget tidigare under året.

LKAB ska stÄrka sin lÅngsiktiga konkurrenskraft genom ökad produktion, kostnadsfokus och effektivt nyttjande av de investeringar som gjorts i LKAB och gÄra det i samverkan med samhÄllet dÄr vi verkar. MÅlet År lÅngsiktigt hÅllbar gruvdrift, sÅvÄl ekonomiskt, socialt som miljÖmÅssigt.

  
Jan Moström  
VD och koncernchef

# LKAB-KONCERNEN I SAMMANDRAG

## VERKSAMHETEN UNDER TREDJE KVARTALET

	Q3 2016	Q3 2015	För- ändring
Nettoomsättning, Mkr	4 258	4 203	54
Underliggande rörelseresultat, Mkr (Not 1)	762	798	-36
Kostnader för avsättning till samhällsomvandling, Mkr	-489	-613	124
Nedskrivning av materiella anläggningstillgångar, Mkr		-7 136	7 136
Rörelseresultat, Mkr	273	-6 951	7 224
Finansnetto, Mkr	359	-313	672
Resultat före skatt, Mkr	632	-7 264	7 896
Periodens resultat, Mkr	509	-5 641	6 150
Operativt kassaflöde, Mkr	235	-417	610
Investeringar i materiella anläggningstillgångar, Mkr	673	1 369	-696
Avskrivningar, Mkr	-653	-735	82
Produktion, Mt	6,8	5,9	0,9
Leveranser, Mt	7,2	6,2	1,0
Pelletsandel leveranser, %	84	83	1
Lager färdiga produkter, Mt	1,7	1,6	0,1
Bruttovinstmarginal, %	11	neg	
Rörelsemarginal, %	6	neg	

LKAB:s produktion har varit fortsatt stabil och produktionsvolymen uppgick för kvartalet till 6,8 (5,9) Mt. Leveransvolymen ökade med 16 procent och uppgick till 7,2 (6,2) Mt medan pelletsandelen uppgick till 84 (83) procent.

Nettoomsättningen var i nivå med föregående år. Positivt påverkade högre leveransvolym med 649 Mkr, något högre marknadspriser och valuta med 190 Mkr medan säkrings-effekter påverkade negativt med 703 Mkr. Säkringarna gjordes vid de lägre prisnivåer som rådde under fjärde kvartalet 2015 och första kvartalet 2016. Säkringarna genomförs för att dämpa effekterna av pris- och valutaförändringar på marknaden. Det har inneburit att LKAB inte fullt ut kunnat ta del av prisuppgången under tredje kvartalet 2016. Kostnaderna, exklusive nedskrivning av anläggningstillgångar, var i nivå med föregående år där kostnader för ökade leveranser motverkas av lägre kostnad för avsättning för samhällsomvandling, lägre avskrivningar samt kostnadsminskningar. Underliggande rörelseresultat för tredje kvartalet var i nivå med föregående år.

Finansnettot uppgick till 359 (-313) Mkr, främst till följd av högre avkastning på ränte- och aktieplaceringar samt stärkt valutonetto.

Det operativa kassaflödet blev enligt följande.

(Mkr)	Q3 2016	Q3 2015	För- ändring
Kassaflöde från den löpande verksamheten före förändring av rörelsekapital	1 726	1 097	629
Förändring rörelsekapital	-823	-284	-539
Investeringsutbetalningar (netto)	-668	-1 230	562
<b>Operativt kassaflöde</b>	<b>235</b>	<b>-417</b>	<b>652</b>

Det operativa kassaflödet för kvartalet uppgick till 235 (-417) Mkr. Förbättringen beror främst på ett starkare bidrag från löpande verksamheten samt lägre investeringsutbetalningar. Lägre rörelseskulder bidrar till den negativa förändringen av rörelsekapitalet.

# LKAB-KONCERNEN I SAMMANDRAG

## VERKSAMHETEN JANUARI TILL SEPTEMBER

	Q1-3 2016	Q1-3 2015	För- ändring	Helår 2015
Nettoomsättning, Mkr	11 826	11 948	-122	16 200
Underliggande rörelseresultat, Mkr (Not 1)	1 095	1 420	-325	1 548
Kostnader för samhällsomvandling, Mkr	-928	-1 088	161	-1 568
Nedskrivning av materiella anläggningstillgångar, Mkr		-7 136	7 136	-7 136
Rörelseresultat, Mkr	167	-6 805	6 972	-7 156
Finansnetto, Mkr	647	-271	919	-115
Resultat före skatt, Mkr	815	-7 076	7 891	-7 271
Periodens resultat, Mkr	628	-5 451	6 079	-5 686
Operativt kassaflöde, Mkr	-2 366	-1 612	-754	-2 348
Investeringar i materiella anläggningstillgångar, Mkr	2 585	4 561	-1 976	6 354
Avskrivningar, Mkr	-1 954	-2 175	221	-2 800
Produktion, Mt	19,7	17,9	1,8	24,5
Leveranser, Mt	20,1	17,4	2,7	24,2
Pelletsandel leveranser, %	84	85	-1	84
Lager färdiga produkter, Mt	1,7	1,6	0,1	1,6
Bruttovinstmarginal, %	7	neg		neg
Rörelsemarginal, %	1	neg		neg
Finansiell nettoskuld (Not 1)	5 502	2 251	3 251	3 202

LKAB:s produktion är fortsatt stabil och är tio procent högre än samma period föregående år. Leveranserna av järnmalm var 16 procent högre.

Nettoomsättningen minskade med 122 Mkr. Minskningen förklaras främst av lägre pris och valuta med 663 Mkr samt säkringseffekter med 1 027 Mkr. Högre leveransvolym påverkade positivt med 1 631 Mkr.

Kostnaderna, exklusive nedskrivning av anläggningstillgångar, var i nivå med föregående år. Kostnader för

ökade leveranser motverkas av lägre kostnader för avsättning för samhällsomvandling, lägre avskrivningar samt kostnadsminskningar.

Underliggande rörelseresultat var 325 Mkr lägre än föregående år.

Resultatet från finansiella poster uppgick till 647 (-271) Mkr. Förbättringen avser främst bättre avkastning på finansiella placeringar och stärkt valutaneo samt ökade nettopremier avseende järnmalmsoptioner.

# LKAB-KONCERNEN I SAMMANDRAG

## VERKSAMHETEN JANUARI TILL SEPTEMBER

Det operativa kassaflödet blev enligt följande:

(Mkr)	Q1-3 2016	Q1-3 2015	För- ändring	Helår 2015
Kassaflöde från den löpande verksamheten före förändring av rörelsekapital	3 004	2 979	25	3 694
Förändring rörelsekapital	-2 835	-171	-2 664	162
Investeringsutbetalningar (netto)	-2 534	-4 420	1 886	-6 204
<b>Operativt kassaflöde</b>	<b>-2 366</b>	<b>-1 612</b>	<b>-754</b>	<b>-2 348</b>

Det operativa kassaflödet uppgick till -2 366 (-1 612) Mkr. Kassaflödet från den löpande verksamheten är i nivå med föregående år tack vare ett bättre resultat trots ökade utbetalningar till samhällsomvandlingen.

Rörelsekapitalet har påverkats negativt av en ökad kapitalbindning för ställda säkerheter för utestående säkringspositioner och ökad kapitalbindning i kundfordringar. Detta har motverkats av betydligt lägre investeringsutbetalningar än samma period föregående år.

Vid kvartalets utgång var de externa finansiella skulderna enligt följande:

(Mkr)	Nominellt	Utnyttjat (Nominellt)	Tillgängligt
Kreditfaciliteter			
Certifikatprogram, förfall inom 1 år	5 000	800	4 200
Obligationsprogram	7 000		4 000
förfall december 2019		2 000	
förfall juni 2021		1 000	
Övrig obligationsfinansiering	250	250	
Kreditfacilitet	5 000		5 000
<b>Summa</b>	<b>17 250</b>	<b>4 050</b>	<b>13 200</b>

Under året har LKAB emitterat företagsobligation på 1 000 Mkr samt ökat övrig obligationsfinansiering med 250 Mkr. Utnyttjande av certifikat har minskat med 200 Mkr. Samtliga kreditfaciliteter är behäftade med 100 procent ägarförbehåll.

## STÅL- OCH JÄRNMALMSMARKNADEN

### Global stål- och järnmalmsindustri

Den globala råstålsproduktionen ökade under tredje kvartalet med 1,8 procent jämfört med samma period föregående år. Under kvartalet har stålpriserna utvecklats positivt efter den nedgång som var i slutet av andra kvartalet. Stålexporten från Kina har varit fortsatt relativt hög som ett resultat av hög råstålsproduktion och svagare inhemsk efterfrågan.

Efterfrågan på LKAB:s järnmalmsprodukter är fortsatt god, speciellt på marknaden för direktreduktionspellets där efterfrågan är stor. Även på masugnssidan börjar bristen på pellets märkas, kunderna efterfrågar volymer utöver de som finns i nuvarande kontrakt.

### EU

Råstålsproduktionen inom EU28 minskade under tredje kvartalet med 2,3 procent jämfört med samma period föregående år. Bilindustrin fortsätter att gå starkt i Europa men tillväxttakten förväntas bromsa in under resterande del av året.

### MENA (Middle East and North Africa)

Råstålsproduktionen ökade under tredje kvartalet med 4,6 procent jämfört med samma period föregående år. Den politiska oron består och läget är fortsatt osäkert i MENA. På grund av utbudsbrist är efterfrågan på direktreduktionspellets stor.

### USA

Råstålsproduktionen minskade under tredje kvartalet med 4,2 procent jämfört med samma period föregående år. Stålpriserna i USA har fortsatt att sjunka under kvartalet som en följd av vikande efterfrågan, ökad import och växande ställager.

### Kina

Råstålsproduktionen ökade under tredje kvartalet med 3,2 procent jämfört med samma period föregående år. Kinas järnmalmsimport är fortsatt stabil, den uppgick till 269 Mt under tredje kvartalet, en ökning med 9,2 procent jämfört med samma period 2015. Bedömningen är att Kinas järnmalmsimport kommer nå över 1 000 Mt i år.

### Utvecklingen av spotpriset på järnmalm

Tredje kvartalet inleddes med ett spotpris<sup>1</sup> på 56 USD/ton. Priset steg sedan och nådde som högst 62 USD/ton i augusti. Priset föll sedan tillbaka och kvartalet avslutades på 56 USD/ton. Snittet för tredje kvartalet blev 59 USD/ton, vilket var 3 USD/ton högre jämfört med föregående kvartal. De marknadsnoterade pelletspremierna för masugns- och direktreduktionspellets har varit stabila under kvartalet. Pellettpremien i Kina steg kraftigt under kvartalet detsamma gäller prisskillnaden mellan Platts IODEX 65 % Fe och 62 % Fe som nådde som mest 3,2 USD/ton per % Fe enhet vilket är den högsta nivån på ett år. Detta speglar en ökad efterfrågan på högkvalitativa järnmalmsprodukter i kombination med litet utbud av pellets.

<sup>1</sup>Platts IODEX 62% Fe CFR North China

### UTVECKLINGEN AV SPOTPRISET PÅ JÄRNMALM

1 Januari 2009 - 30 September, 2016  
Källa: PLATTS IODEX 62% Fe CFR North China



# SEGMENTSINFORMATION

Från januari 2016 har LKAB en ny koncernstruktur som implementeras under året. Under implementeringstiden sker den kvartalsvisa rapporteringen i de tidigare segmen-

ten Mining Division, Minerals Division och Special Businesses Division. Rapportering i den nya strukturen kommer att ske för fjärde kvartalet 2016.

## MINING DIVISION

	Q3 2016	Q3 2015	Q1-3 2016	Q1-3 2015	Helår 2015
Nettoomsättning, Mkr	3 925	3 779	10 899	10 855	14 782
Underliggande rörelseresultat, Mkr (Not 1)	621	568	776	1 089	1 102
Kostnader för samhällsomvandling, Mkr	-489	-613	-928	-1 088	-1 568
Nedskrivning av materiella anläggningstillgångar, Mkr		-7 136		-7 136	-7 136
Rörelseresultat, Mkr	132	-7 181	-151	-7 135	-7 602
Bruttovinstmarginal, %	6	neg	3	neg	neg
Rörelsemarginal, %	3	neg	neg	neg	neg
Produktion, Mt	6,8	5,9	19,7	17,9	24,5
Leveranser, Mt	7,2	6,2	20,1	17,4	24,2
Pellletsandel leveranser, %	84	83	84	85	84

Underliggande rörelseresultat för tredje kvartalet var i nivå med föregående år. Den positiva påverkan av högre leverans- och produktionsvolymerna uppgick till 453 Mkr och

högre järnmalmpris och valuta bidrog med 260 Mkr jämfört med föregående år. Säkringsverksamhetens resultat påverkade rörelseresultatet negativt med 691 Mkr.

## MINERALS DIVISION

	Q3 2016	Q3 2015	Q1-3 2016	Q1-3 2015	Helår 2015
Nettoomsättning, Mkr	444	456	1 076	1 191	1 534
Rörelseresultat före reavinst vid försäljning av verksamhet	46	37	73	83	86
Rörelseresultat, Mkr	46	85	73	131	134
Bruttovinstmarginal, %	20	18	19	18	18
Rörelsemarginal, %	10	19	7	11	9

Nettoomsättningen för tredje kvartalet 2016 är i linje med kvartal tre föregående år. Rörelseresultatet före fjolårets reavinst på 48 Mkr har förbättrats jämfört med samma period föregående år. För att möta utvecklingen med lägre priser och marginaler genomfördes under året ett effektiviseringsprogram vilket påverkat resultatet positivt. Detta arbete fortgår och är av stor betydelse då analyser visar på ett fortsatt överutbud av järnmalm vilket även påverkar industrimineralmarknaden.

Olje- och gassektorn visar fortsatt låg aktivitet för nya projekt, undantaget ett antal pipecoatingprojekt. Leveranser av magnetit för strålskydd vid sjukhus och forskningsanläggningar har skett under kvartalet och det finns alltså en flora av projekt spridda över våra regioner som bearbetas.

# SEGMENTSINFORMATION

---

## SPECIAL BUSINESS DIVISION

	Q3 2016	Q3 2015	Q1-3 2016	Q1-3 2015	Helår 2015
Nettoomsättning, Mkr	380	556	1 470	1 476	2 005
Rörelseresultat, Mkr	96	128	231	155	188
Bruttovinstmarginal, %	24	19	17	17	14
Rörelsemarginal, %	25	23	16	11	9

Nettoomsättning och rörelseresultatet för tredje kvartalet är lägre än samma period föregående år främst beroende på lägre volymer hos LKAB Berg & Betong AB.



# MODERBOLAGET

## VERKSAMHETEN I SAMMANDRAG

	Q3 2016	Q3 2015	Q1-3 2016	Q1-3 2015	Helår 2015
Nettoomsättning, Mkr	3 944	3 753	10 479	10 835	14 770
Underliggande rörelseresultat, Mkr (Not 1)	586	549	167	1 004	1 010
Kostnader för samhällsomvandling, Mkr	-489	-613	-928	-1 088	-1 568
Nedskrivning av materiella anläggningstillgångar, Mkr		-6 096		-6 096	-6 096
Rörelseresultat, Mkr	97	-6 161	-761	-6 180	-6 654
Investeringar i materiella anläggningstillgångar, Mkr	643	1 279	2 430	4 144	5 817
Likviditet, Mkr			12 998	14 670	14 138
Bruttovinstmarginal, %	5	neg	neg	neg	neg
Rörelsemarginal, %	2	neg	neg	neg	neg

Det underliggande rörelseresultatet är för kvartalet i nivå med föregående år medan rörelseresultatet för de första nio månaderna är 837 Mkr lägre varav 344 Mkr var en effekt av orealiserade förluster på säkringsinstrument. Nettoeffekten av orealiserade vinster och förluster på säkringsinstrument redovisas i koncernen.

## TRANSAKTIONER MED NÄRSTÅENDE

---

Transaktioner mellan LKAB och närstående som väsentligen påverkat företagets ekonomiska ställning och resultat har inte ägt rum.

## HÄNDELSER EFTER RAPPORTPERIODENS UTGÅNG

---

Några väsentliga händelser efter rapportperiodens utgång finns inte att rapportera.

## RISKER OCH OSÄKERHETSFAKTORER

---

LKAB är exponerad för olika risker. Riskhantering är en viktig del av verksamheten för att minimera påverkan av faktorer som ligger utanför koncernens kontroll. Koncernen har metoder för att värdera och begränsa dessa risker genom att säkerställa att riskerna hanteras enligt fastställda riktlinjer och metoder.

LKAB arbetar aktivt med att kartlägga samt analysera och kontrollera hur olika typer av risker påverkar

affären samt hur LKAB på bästa sätt kan undvika eller möta dem. Effektiv riskhantering är en affärskritisk framgångsfaktor.

Större risker är LKAB:s tillgång till mark för gruvverksamheten, volymberoende, priset på järnmalmsprodukter samt transaktionsexponering i US-dollar.

För ytterligare information kring risker hänvisas till LKAB:s årsredovisning för 2015.

## VÄSENTLIGA UPPSKATTNINGAR OCH BEDÖMNINGAR

---

Vid upprättande av de finansiella rapporterna måste företagsledningen och styrelsen göra bedömningar och antaganden som påverkar redovisade tillgångar, skulder,

intäkter och kostnader samt övrig lämnad information, exempelvis eventalförpliktelser. För beskrivning av dessa hänvisas till LKAB:s årsredovisning för år 2015.

## UTSIKTER 2016

---

LKAB bedömer att marknadsläget kommer att vara i stort sett oförändrat under 2016. Överutbudssituationen inom järnmalmsfines består eller ökar när bland annat ett järnmalmsprojekt som blir en av världens största järnmalmsgruvor, kommer i produktion mot slutet av året. Det innebär fortsatt press på järnmalmspriserna och därmed också på LKAB:s lönsamhet.

Strategin med att maximera pelletsproduktionen ligger fast. Med rådande marknadsläge förskjuts dock planerade volymökningar av finesprodukter på framtiden. Med förväntat fortsatt låga järnmalmspriser intensifierar LKAB omställningsarbetet med fokus på lönsamhet, produktivitetsförbättringar och kostnads-sänkningar för förbättrad konkurrenskraft.

Arbetet med samhällsomvandlingen fortsätter under 2016. I Kiruna är tillgången till ytterligare industrimark fördröjd i väntan på beslut om uppdaterade detaljplaner. Om inte en lösning finns på plats inom kort finns risk för att gruvproduktionen i Kiruna kommer att påverkas från och med årsskiftet. Avsättningar för samhällsomvandling kommer fortsatt att vara omfattande under året.

# REDOVISNINGSPRINCIPER

Denna delårsrapport har upprättats i enlighet med IAS 34 Delårsrapportering samt tillämpliga bestämmelser i årsredovisningslagen. Upplysningar enligt IAS 34 lämnas såväl i noter som på annan plats i delårsrapporten. Delårsrapporten för moderbolaget har upprättats i enlighet med årsredovisningslagen 9 kapitel, Delårsrapport.

Samtliga belopp i denna delårsrapport anges i miljoner kronor (Mkr) om annat ej anges. Avrundningsdifferenser kan förekomma.

Tillämpade redovisningsprinciper i delårsrapporten överensstämmer med de redovisningsprinciper som tillämpades vid upprättandet av koncern- och årsredovis-

ningen för 2015. Nya och ändrade standarder och tolkningar från IASB har inte fått någon effekt på koncernens resultat och ställning och inte heller på utformningen av delårsrapporten. Under delårsperioden har det inte skett några väsentliga förändringar med avseende på koncernens struktur.

Styrelsen och verkställande direktören intygar härmed att denna delårsrapport ger en rättvisande översikt av moderbolagets och koncernens verksamhet, ställning och resultat samt beskriver väsentliga risker och osäkerhetsfaktorer som företaget står inför.

Denna rapport har varit föremål för översiktlig granskning av bolagets revisor.

Luleå 27 oktober 2016  
Luossavaara-Kiirunavaara AB (publ)



Jan Moström  
VD och koncernchef

## FINANSIELL INFORMATION

## DATUM

Bokslutskommuniké 2016	15 februari 2017
Årsredovisning 2016	31 mars 2017
Årsstämma	27 april 2017
Delårsrapport kvartal 1 2017	27 april 2017

Rapporter finns tillgängliga på [www.lkab.com](http://www.lkab.com)  
Eventuella frågor rörande delårsrapporten besvaras av vd och koncernchef, Jan Moström eller ekonomidirektör Peter Hansson, +46 920-381 00.

## RAPPORT ÖVER RESULTAT FÖR KONCERNEN

(Mkr)	Q3 2016	Q3 2015	Q1-3 2016	Q1-3 2015	Helår 2015
Nettoomsättning	4 258	4 203	11 826	11 948	16 200
Kostnad för sålda varor	-3 807	-10 980	-11 009	-18 016	-22 280
<b>Bruttoresultat</b>	<b>451</b>	<b>-6 777</b>	<b>817</b>	<b>-6 068</b>	<b>-6 080</b>
Försäljningskostnader	-29	-40	-103	-119	-165
Administrationskostnader	-99	-105	-343	-362	-512
Forsknings- och utvecklingskostnader	-37	-105	-153	-249	-365
Övriga rörelseintäkter	53	149	166	274	318
Övriga rörelsekostnader	-66	-74	-216	-281	-354
<b>Rörelseresultat</b>	<b>273</b>	<b>-6 951</b>	<b>167</b>	<b>-6 805</b>	<b>-7 156</b>
Finansiella intäkter	432	32	860	173	293
Finansiella kostnader	-73	-345	-213	-444	-408
<b>Finansnetto</b>	<b>359</b>	<b>-313</b>	<b>647</b>	<b>-271</b>	<b>-115</b>
<b>Resultat före skatt</b>	<b>632</b>	<b>-7 264</b>	<b>815</b>	<b>-7 076</b>	<b>-7 271</b>
Skatt	-123	1 623	-187	1 625	1 585
<b>Periodens resultat</b>	<b>509</b>	<b>-5 641</b>	<b>628</b>	<b>-5 451</b>	<b>-5 686</b>
Hänförligt till Moderbolagets aktieägare	509	-5 641	628	-5 451	-5 686
Resultat per aktie före och efter utspädning (kr)	726	-8 059	897	-7 787	-8 122
Antal aktier	700 000	700 000	700 000	700 000	700 000

## RAPPORT ÖVER TOTALRESULTAT FÖR KONCERNEN

(Mkr)	Q3 2016	Q3 2015	Q1-3 2016	Q1-3 2015	Helår 2015
<b>Periodens resultat</b>	<b>509</b>	<b>-5 641</b>	<b>628</b>	<b>-5 451</b>	<b>-5 686</b>
<b>Periodens Övrigt totalresultat</b>					
<b>Poster som inte återförs till årets resultat</b>					
Aktuariella vinster/förluster	-223	87	-314	32	173
Skatt hänförlig till komponenter i aktuariella vinster/förluster	49	-19	69	-7	-38
<b>Summa poster som inte återförs till årets resultat</b>	<b>-174</b>	<b>68</b>	<b>-245</b>	<b>25</b>	<b>135</b>
<b>Poster som återförs till årets resultat</b>					
Periodens omräkningsdifferenser vid omräkning av utländska verksamheter	34	-16	85	-24	-85
Periodens förändringar i verkligt värde på finansiella tillgångar som kan säljas	123	-181	142	-210	-284
Periodens förändringar i verkligt värde på kassaflödessäkringar	-184	18	-637	633	126
Förändringar i verkligt värde på kassaflödessäkringar överfört till årets resultat	327	-89	-193	-140	414
Skatt hänförlig till komponenter i kassaflödessäkringar	-31	16	183	-108	-119
<b>Summa poster som återförs till årets resultat</b>	<b>269</b>	<b>-252</b>	<b>-420</b>	<b>151</b>	<b>52</b>
<b>Övrigt totalresultat</b>	<b>95</b>	<b>-184</b>	<b>-665</b>	<b>176</b>	<b>187</b>
<b>Periodens totalresultat hänförligt till moderbolagets aktieägare</b>	<b>604</b>	<b>-5 825</b>	<b>-37</b>	<b>-5 275</b>	<b>-5 499</b>

## RAPPORT ÖVER FINANSIELL STÄLLNING FÖR KONCERNEN

(Mkr)	30 sept 2016	30 sept 2015	31 dec 2015
<b>TILLGÅNGAR</b>			
<b>Anläggningstillgångar</b>			
Immateriella anläggningstillgångar	213	220	215
Materiella anläggningstillgångar drift	33 341	31 210	32 462
Materiella anläggningstillgångar samhällsomvandling	2 076	2 705	2 235
Andelar i intresseföretag	38		45
Finansiella placeringar	873	667	581
Uppskjuten skattefordran	15	1 615	19
Långfristiga fordringar	0	17	0
<b>Summa anläggningstillgångar</b>	<b>36 556</b>	<b>36 434</b>	<b>35 558</b>
<b>Omsättningstillgångar</b>			
Varulager	2 735	3 023	2 915
Kundfordringar	1 956	1 485	1 320
Förutbetalda kostnader och upplupna intäkter	623	175	282
Övriga kortfristiga fordringar	2 302	931	1 392
Kortfristiga placeringar	10 477	11 394	10 225
Likvida medel	3 187	3 775	4 335
<b>Summa omsättningstillgångar</b>	<b>21 281</b>	<b>20 783</b>	<b>20 470</b>
<b>SUMMA TILLGÅNGAR</b>	<b>57 837</b>	<b>57 217</b>	<b>56 028</b>
<b>EGET KAPITAL OCH SKULDER</b>			
<b>Eget kapital</b>			
Aktiekapital	700	700	700
Reserver	-268	251	152
Balanserade vinstmedel inkl. årets resultat	31 647	31 389	31 264
<b>Eget kapital hänförligt till moderbolagets aktieägare</b>	<b>32 079</b>	<b>32 340</b>	<b>32 116</b>
<b>Summa Eget kapital</b>	<b>32 079</b>	<b>32 340</b>	<b>32 116</b>
<b>Långfristiga skulder</b>			
Långfristiga räntebärande skulder	3 234	1 995	1 996
Övriga skulder	6		
Avsättningar för pensioner och liknande förpliktelser	2 105	2 089	1 860
Avsättningar Samhällsomvandling	9 283	11 039	10 951
Övriga avsättningar	1 224	1 179	1 178
Uppskjutna skatteskulder	1 847	3 200	1 915
<b>Summa långfristiga skulder</b>	<b>17 700</b>	<b>19 502</b>	<b>17 900</b>
<b>Kortfristiga skulder</b>			
Kortfristiga räntebärande skulder	1 338	801	1 000
Leverantörsskulder	1 217	1 755	1 573
Övriga kortfristiga skulder	1 294	611	443
Upplupna kostnader och förutbetalda intäkter	1 284	1 130	1 560
Avsättningar Samhällsomvandling	2 815	1 013	1 283
Övriga avsättningar	110	65	152
<b>Summa kortfristiga skulder</b>	<b>8 058</b>	<b>5 375</b>	<b>6 011</b>
<b>Summa skulder</b>	<b>25 758</b>	<b>24 878</b>	<b>23 911</b>
<b>SUMMA EGET KAPITAL OCH SKULDER</b>	<b>57 837</b>	<b>57 217</b>	<b>56 028</b>

## RAPPORT ÖVER FÖRÄNDRINGAR I EGET KAPITAL FÖR KONCERNEN

Mkr	Eget kapital hänförligt till moderbolagets aktieägare					
	Aktie- kapital	Reserver			Balanserade vinstmedel inkl årets resultat	Totalt eget kapital
		Om- räknings- reserv	Verkligt värde- reserv	Säkrings- reserv		
<b>Ingående eget kapital 2015-01-01</b>	<b>700</b>	<b>-65</b>	<b>481</b>	<b>-316</b>	<b>36 954</b>	<b>37 754</b>
Periodens resultat					-5 686	-5 686
Periodens övrigt totalresultat		-85	-284	421	135	187
<b>Periodens totalresultat</b>		<b>-85</b>	<b>-284</b>	<b>421</b>	<b>-5 551</b>	<b>-5 499</b>
Utdelning					-139	-139
<b>Utgående eget kapital 2015-12-31</b>	<b>700</b>	<b>-150</b>	<b>197</b>	<b>105</b>	<b>31 264</b>	<b>32 116</b>

Mkr	Eget kapital hänförligt till moderbolagets aktieägare					
	Aktie- kapital	Reserver			Balanserade vinstmedel inkl årets resultat	Totalt eget kapital
		Om- räknings- reserv	Verkligt värde- reserv	Säkrings- reserv		
<b>Ingående eget kapital 2016-01-01</b>	<b>700</b>	<b>-150</b>	<b>197</b>	<b>105</b>	<b>31 264</b>	<b>32 116</b>
Periodens resultat					628	628
Periodens övrigt totalresultat		85	142	-647	-245	-665
<b>Periodens totalresultat</b>		<b>85</b>	<b>142</b>	<b>-647</b>	<b>383</b>	<b>-37</b>
Utdelning						
<b>Utgående eget kapital 2016-09-30</b>	<b>700</b>	<b>-65</b>	<b>339</b>	<b>-542</b>	<b>31 647</b>	<b>32 079</b>

## RAPPORT ÖVER KASSAFLÖDEN FÖR KONCERNEN

(Mkr)	Q3 2016	Q3 2015	Q1-3 2016	Q1-3 2015	Helår 2015
<b>Den löpande verksamheten</b>					
Resultat före skatt	632	-7 264	815	-7 076	-7 271
Justering för poster som inte ingår i kassaflödet	1 408	8 616	3 524	10 607	11 581
Betald inkomstskatt	-35	-113	-437	-302	-315
Utbetalning samhällsomvandling	-276	-142	-883	-240	-291
Utbetalning efterbehandling	-3		-15		
Utbetalning till pensionsstiftelse				-10	-10
<b>Kassaflöde från den löpande verksamheten före förändringar av rörelsekapital</b>	<b>1 726</b>	<b>1 097</b>	<b>3 004</b>	<b>2 979</b>	<b>3 694</b>
<b>Kassaflöde från förändringar i rörelsekapital</b>					
Ökning (-)/Minskning (+) av varulager	89	-113	180	-470	-362
Ökning (-)/Minskning (+) av rörelsefordringar	-502	-387	-2 420	571	300
Ökning (+)/Minskning (-) av rörelseskulder	-410	216	-595	-270	224
<b>Förändring av rörelsekapital</b>	<b>-823</b>	<b>-284</b>	<b>-2 835</b>	<b>-171</b>	<b>162</b>
<b>Kassaflöde från den löpande verksamheten</b>	<b>903</b>	<b>813</b>	<b>169</b>	<b>2 808</b>	<b>3 856</b>
<b>Investeringsverksamheten</b>					
Förvärv av materiella anläggningstillgångar	-673	-1 369	-2 585	-4 561	-6 354
Avyttring av materiella anläggningstillgångar	5	139	51	141	150
Förvärv/avyttring av finansiella tillgångar	-52	610	-365	164	1 357
<b>Kassaflöde från investeringsverksamheten</b>	<b>-720</b>	<b>-620</b>	<b>-2 899</b>	<b>-4 256</b>	<b>-4 847</b>
<b>Finansieringsverksamheten</b>					
Amortering/upplåning	53	1	1 582	4	204
Reglering av övriga avsättningar					-96
Utbetald utdelning till moderbolagets aktieägare				-139	-139
<b>Kassaflöde från finansieringsverksamheten</b>	<b>53</b>	<b>1</b>	<b>1 582</b>	<b>-135</b>	<b>-31</b>
<b>Periodens kassaflöde</b>	<b>235</b>	<b>194</b>	<b>-1 149</b>	<b>-1 583</b>	<b>-1 022</b>
Likvida medel vid periodens början	2 951	3 581	4 335	5 358	5 358
Likvida medel vid periodens slut	3 187	3 775	3 187	3 775	4 335
<b>Förändring likvida medel</b>	<b>235</b>	<b>194</b>	<b>-1 149</b>	<b>-1 583</b>	<b>-1 022</b>
<b>Delkomponenter i likvida medel</b>					
Kassa och bank	2 887	3 711	2 887	3 711	2 548
Kortfristiga placeringar (löptid < 90 dagar)	300	64	300	64	1 787
<b>Likvida medel</b>	<b>3 187</b>	<b>3 775</b>	<b>3 187</b>	<b>3 775</b>	<b>4 335</b>
<b>LIKVIDITET</b>					
Likvida medel	3 187	3 775	3 187	3 775	4 335
Kortfristiga placeringar (90 dgr > löptid < 1 år)	10 477	11 394	10 477	11 394	10 225
	<b>13 664</b>	<b>15 169</b>	<b>13 664</b>	<b>15 169</b>	<b>14 560</b>

## OPERATIVT KASSAFLÖDE

(Mkr)	Q3 2016	Q3 2015	Q1-3 2016	Q1-3 2015	Helår 2015
<b>Kassaflöde från den löpande verksamheten</b>	<b>903</b>	<b>813</b>	<b>169</b>	<b>2 808</b>	<b>3 856</b>
Förvärv av materiella anläggningstillgångar	-673	-1 369	-2 585	-4 561	-6 354
Avyttring av materiella anläggningstillgångar	5	139	51	141	150
<b>Operativt kassaflöde (exkl. kortfristiga placeringar)</b>	<b>235</b>	<b>-417</b>	<b>-2 366</b>	<b>-1 612</b>	<b>-2 348</b>
Förvärv/avyttring av finansiella tillgångar	-52	610	-365	164	1 357
Kassaflöde från finansieringsverksamheten	53	1	1 582	-135	-31
<b>Periodens kassaflöde</b>	<b>235</b>	<b>194</b>	<b>-1 149</b>	<b>-1 583</b>	<b>-1 022</b>

## PERSONAL

	30 sept 2016	30 sept 2015	31 dec 2015
Medelantal anställda	4 241	4 472	4 463
- varav kvinnor	855	894	887
- varav män	3 386	3 578	3 576

## NYCKELTAL I PROCENT

	30 sept 2016	30 sept 2015	31 dec 2015
Bruttovinstmarginal	6,9	neg	neg
Vinstmarginal	6,9	neg	neg
Avkastning på eget kapital	1,2	neg	neg
Nettoskudsättningsgrad	17,2	7,0	10,0



## RESULTATRÄKNING

(Mkr)	Q3 2016	Q3 2015	Q1-3 2016	Q1-3 2015	Helår 2015
Nettoomsättning	3 944	3 753	10 479	10 835	14 770
Kostnad för sålda varor	-3 741	-9 740	-10 819	-16 513	-20 675
<b>Bruttoresultat</b>	<b>203</b>	<b>-5 987</b>	<b>-340</b>	<b>-5 678</b>	<b>-5 905</b>
Försäljningskostnader	-7	-9	-27	-33	-51
Administrationskostnader	-58	-68	-216	-238	-343
Forsknings- och utvecklingskostnader	-42	-106	-181	-251	-373
Övriga rörelseintäkter	1	20	3	32	36
Övriga rörelsekostnader	-1	-10	0	-12	-17
<b>Rörelseresultat</b>	<b>97</b>	<b>-6 161</b>	<b>-761</b>	<b>-6 180</b>	<b>-6 654</b>
<b>Resultat från finansiella poster</b>	<b>254</b>	<b>-26</b>	<b>926</b>	<b>-114</b>	<b>-52</b>
<b>Resultat efter finansiella poster</b>	<b>352</b>	<b>-6 186</b>	<b>166</b>	<b>-6 294</b>	<b>-6 706</b>
Bokslutsdispositioner					1 645
<b>Resultat före skatt</b>	<b>352</b>	<b>-6 186</b>	<b>166</b>	<b>-6 294</b>	<b>-5 061</b>
Skatt	-23	1 371	18	1 394	1 082
<b>Periodens resultat</b>	<b>329</b>	<b>-4 815</b>	<b>184</b>	<b>-4 900</b>	<b>-3 979</b>

## RAPPORT ÖVER TOTALRESULTAT

(Mkr)	Q3 2016	Q3 2015	Q1-3 2016	Q1-3 2015	Helår 2015
Periodens resultat	329	-4 815	184	-4 900	-3 979
Periodens Övrigt totalresultat					
<b>Periodens totalresultat</b>	<b>329</b>	<b>-4 815</b>	<b>184</b>	<b>-4 900</b>	<b>-3 979</b>

## BALANSRÄKNING

(Mkr)	30 sept 2016	30 sept 2015	31 dec 2015
<b>TILLGÅNGAR</b>			
<b>Anläggningstillgångar</b>			
Immateriella anläggningstillgångar	48	38	38
Materiella anläggningstillgångar drift	27 741	25 731	27 076
Materiella anläggningstillgångar samhällsomvandling	2 076	2 705	2 235
<b>Finansiella anläggningstillgångar</b>			
Andelar i koncernföretag	1 859	1 768	1 884
Andelar i intresseföretag	40		40
Fordringar hos koncernföretag	1 538	1 321	1 242
Andra långfristiga värdepappersinnehav	246	131	131
Andra långfristiga fordringar	107	92	107
Uppskjuten skattefordran	1 978	2 497	1 960
<b>Summa finansiella anläggningstillgångar</b>	<b>5 769</b>	<b>5 809</b>	<b>5 365</b>
<b>Summa anläggningstillgångar</b>	<b>35 634</b>	<b>34 283</b>	<b>34 714</b>
<b>Omsättningstillgångar</b>			
Varulager	2 175	2 448	2 277
<b>Kortfristiga fordringar</b>			
Kundfordringar	1 565	1 048	1 063
Fordringar hos koncernföretag	1 256	1 447	1 324
Övriga kortfristiga fordringar	1 797	591	961
Förutbetalda kostnader och upplupna intäkter	599	146	296
<b>Summa kortfristiga fordringar</b>	<b>5 218</b>	<b>2 232</b>	<b>3 645</b>
Kortfristiga placeringar	10 548	11 244	11 800
Kassa och bank	2 450	3 426	2 338
<b>Summa omsättningstillgångar</b>	<b>20 390</b>	<b>20 350</b>	<b>20 060</b>
<b>SUMMA TILLGÅNGAR</b>	<b>56 024</b>	<b>54 633</b>	<b>54 774</b>

## BALANSRÄKNING

(Mkr)	30 sept 2016	30 sept 2015	31 dec 2015
<b>EGET KAPITAL OCH SKULDER</b>			
<b>Eget kapital</b>			
<b>Bundet eget kapital</b>			
Aktiekapital (700 000 st.)	700	700	700
Reservfond	697	697	697
<b>Fritt eget kapital</b>			
Balanserat resultat	16 025	20 003	20 003
Årets resultat	184	-4 900	-3 979
<b>Summa eget kapital</b>	<b>17 606</b>	<b>16 501</b>	<b>17 422</b>
Obeskattade reserver	16 624	18 144	16 624
<b>Avsättningar</b>			
Avsättning Samhällsomvandling	9 283	11 039	10 951
Övriga avsättningar	1 555	1 511	1 526
<b>Summa avsättningar</b>	<b>10 838</b>	<b>12 550</b>	<b>12 478</b>
<b>Långfristiga skulder</b>			
Obligationslån	3 234	1 995	1 996
Övriga långfristiga skulder	6		
<b>Summa långfristiga skulder</b>	<b>3 240</b>	<b>1 995</b>	<b>1 996</b>
<b>Kortfristiga skulder</b>			
Skulder till kreditinstitut	1 338	800	1 000
Leverantörsskulder	826	1 317	1 099
Skulder till koncernföretag	1 145	1 020	1 170
Övriga kortfristiga skulder	488	274	204
Upplupna kostnader och förutbetalda intäkter	993	954	1 346
Avsättning Samhällsomvandling	2 815	1 013	1 283
Övriga avsättningar	110	65	152
<b>Summa kortfristiga skulder</b>	<b>7 715</b>	<b>5 443</b>	<b>6 254</b>
<b>SUMMA EGET KAPITAL OCH SKULDER</b>	<b>56 024</b>	<b>54 633</b>	<b>54 774</b>
<b>Ställda säkerheter</b>	<b>1 529</b>	<b>788</b>	<b>727</b>
<b>Eventualförpliktelser</b>	<b>223</b>	<b>349</b>	<b>240</b>

## NYCKELTAL I PROCENT

(Mkr)	30 sept 2016	30 sept 2015	31 dec 2015
Bruttovinstmarginal, %	neg	neg	neg
Vinstmarginal, %	1,6	neg	neg
Avkastning på eget kapital, %	3,6	neg	neg

## Not 1 Nyckeltal – upplysningar

### Alternativa nyckeltal

Bolaget presenterar även vissa icke-IFRS finansiella mått och nyckeltal i delårsrapporten. Ledningen anser att dessa är viktiga i syfte att ge mottagaren av denna rapport kompletterande information för att få en förståelse för bolagets finansiella ställning och utveckling.

### Definitioner

Bruttovinstmarginal	Bruttoresultat i procent av periodens nettoomsättning
Rörelsemarginal	Rörelseresultat i procent av periodens nettoomsättning
Vinstmarginal	Resultat efter finansiella poster i procent av periodens nettoomsättning
Avkastning på eget kapital	Resultat efter skatt i procent av genomsnittligt eget kapital (beräknat på rullande 12 månader)
Underliggande rörelseresultat	Rörelseresultat exklusive kostnader för avsättning till samhällsomvandling och nedskrivning av materiella anläggningstillgångar
Operativt kassaflöde	Kassaflöde från den löpande verksamheten och investeringsverksamheten materiella anläggningstillgångar
Finansiell nettoskuld	Räntebärande skulder minus räntebärande tillgångar
Nettoskudsättningsgrad	Finansiell nettoskuld dividerat med eget kapital.

### Avstämning

#### Underliggande rörelseresultat

(Mkr)	Q3 2016	Q3 2015	Q1-3 2016	Q1-3 2015	Hetår 2015
Rörelseresultat	273	-6 951	167	-6 805	-7 156
Avgår:					
Kostnad för avsättning till samhällsomvandling	489	613	928	1 088	1 568
Nedskrivning av materiella anläggningstillgångar		7 136		7 136	7 136
<b>Underliggande rörelseresultat</b>	<b>762</b>	<b>798</b>	<b>1 095</b>	<b>1 420</b>	<b>1 548</b>

#### Operativt kassaflöde

Avstämning av operativt kassaflöde framgår av avsnittet LKAB-koncernen i sammandrag.

#### Finansiell nettoskuld

(Mkr)	30 sept 2016	30 sept 2015	31 dec 2015
Låneskulder	4 572	2 795	2 996
Avsättningar till pensioner	2 105	2 089	1 860
Avsättningar samhällsomvandling	12 098	12 052	12 234
Avsättningar efterbehandling	1 264	1 150	1 253
Avgår:			
Likvida medel	-3 187	-3 775	-4 335
Kortfristiga placeringar	-10 477	-11 394	-10 225
Finansiella placeringar	-873	-667	-581
<b>Finansiell nettoskuld</b>	<b>5 502</b>	<b>2 251</b>	<b>3 202</b>

#### Nettoskudsättningsgrad

(Mkr)	30 sept 2016	30 sept 2015	31 dec 2015
Finansiell nettoskuld, Mkr	5 502	2 251	3 202
Eget kapital, Mkr	32 079	32 340	32 116
<b>Nettoskudsättningsgrad, %</b>	<b>17,2</b>	<b>7,0</b>	<b>10,0</b>

## Not 2 Upplysningar finansiella instrument

I nedanstående tabell visas de finansiella instrument som värderats till verkligt värde i rapporten över finansiell ställning.

### Koncernen 2016-09-30

(Mkr)	Nivå 1	Nivå 2	Nivå 3	Summa
Aktier, finansiella anläggningstillgångar	535			535
Aktierelaterade placeringar		3 337		3 337
Räntebärande instrument		7 140		7 140
Likvida medel (korta placeringar med löptid under tre månader)		300		300
Derivat kassaflödessäkringar	-532	-171		-703
<b>Summa</b>	<b>3</b>	<b>10 606</b>		<b>10 609</b>

### Koncernen 2015-12-31

(Mkr)	Nivå 1	Nivå 2	Nivå 3	Summa
Aktier, finansiella anläggningstillgångar	361			361
Aktierelaterade placeringar		3 038		3 038
Räntebärande instrument		6 868		6 868
Likvida medel (korta placeringar med löptid under tre månader)		834		834
Derivat kassaflödessäkringar	-687	-21		-708
<b>Summa</b>	<b>-326</b>	<b>10 719</b>		<b>10 393</b>

### Beräkning av verkligt värde

Följande sammanfattar de metoder och antaganden som främst använts för att fastställa verkligt värde på de finansiella instrument som redovisas i tabellen ovan.

#### Nivå 1

Noterade priser (ojusterade) på aktiva marknader för identiska tillgångar eller skulder.

#### Nivå 2

Andra observerbara indata än noterade priser ingående i Nivå 1, antingen direkt (som prisnoteringar) eller indirekt (härledda från prisnoteringar).

#### Nivå 3

Indata för tillgången eller skulden som inte baseras på observerbara marknadsdata (ej observerbara data).

#### Räntebärande instrument

Räntebärande instrument värderas med marknadsdata från räntemarknaden, hämtad från Bloomberg.

#### Aktier och alternativa investeringar

Dessa placeringar värderas med marknadsdata från aktiemarknaden eller direkt från mäklare.

#### Derivat

Verkliga värden för derivatkontrakten är beräknade med utgångspunkt från officiella marknadsnoteringar hämtade från Bloomberg.

Inga överföringar har skett mellan nivå 1 och 2.

#### Verkligt värde övriga fordringar och skulder

För övriga fordringar och skulder bedöms redovisat värde utgöra en rimlig approximation av verkligt värde.

# REVISORS GRANSKNINGSRAPPORT

---

## Inledning

Vi har utfört en översiktlig granskning av delårsrapporten för Luossavaara-Kiirunavaara AB (publ) för perioden 1 januari 2016 till 30 september 2016. Det är styrelsen och verkställande direktören som har ansvaret för att upprätta och presentera denna delårsrapport i enlighet med IAS 34 och årsredovisningslagen. Vårt ansvar är att uttala en slutsats om denna delårsrapport grundad på vår översiktliga granskning.

## Den översiktliga granskningens inriktning och omfattning

Vi har utfört vår översiktliga granskning i enlighet med International Standard on Review Engagements ISRE 2410 *Översiktlig granskning av finansiell delårsinformation utförd av företagens valda revisor*. En översiktlig granskning består av att göra förfrågningar, i första hand till personer som är ansvariga för finansiella frågor och redovisningsfrågor, att utföra analytisk granskning och att vidta andra översiktliga

granskningsåtgärder. En översiktlig granskning har en annan inriktning och en betydligt mindre omfattning jämfört med den inriktning och omfattning som en revision enligt ISA och god revisionssed i övrigt har. De granskningsåtgärder som vidtas vid en översiktlig granskning gör det inte möjligt för oss att skaffa oss en sådan säkerhet att vi blir medvetna om alla viktiga omständigheter som skulle kunna ha blivit identifierade om en revision utförts. Den uttalade slutsatsen grundad på en översiktlig granskning har därför inte den säkerhet som en uttalad slutsats grundad på en revision har.

## Slutsats

Grundat på vår översiktliga granskning har det inte kommit fram några omständigheter som ger oss anledning att anse att delårsrapporten inte, i allt väsentligt, är upprättad för koncernens del i enlighet med IAS 34 och årsredovisningslagen samt för moderbolagets del i enlighet med årsredovisningslagen.

Stockholm den 27 oktober 2016

Deloitte AB



Peter Ekberg  
Auktoriserad revisor

## LKAB

Koncernkontoret  
Box 952  
971 28 Luleå.  
Tel +46 771 760 000. Fax +46 771 760 001  
info@lkab.com  
Jan Moström, vd och koncernchef

## JÄRNMALM

---

### MARKNAD OCH LOGISTIK

#### LKAB

Försäljningskontor Norden  
Box 952, 971 28 Luleå.  
Tel +46 771 760 000. Fax +46 771 760 001  
lkab.norden@lkab.com  
Johan Heyden, försäljningschef

#### LKAB SCHWEDENERZ GmbH

Bredeneyer Strasse 182, D-45133 Essen, Tyskland.  
Tel +49 201 879 440. Fax +49 201 879 4444  
lkab.se@lkab.com  
Göran Ottosson, vd

#### LKAB Malmtrafik AB

981 86 Kiruna.  
Tel +46 771 760 500. Fax +46 771 760 002  
Anders Björnström, vd

#### LKAB Norge AS

Postboks 314, NO-8504 Narvik, Norge.  
Tel +47 769 238 00. Fax +47 769 449 25  
Jacob Steinmo, vd

#### LKAB

Luleå malmhamn  
Box 821, 971 25 Luleå.  
Tel +46 771 760 000. Fax +46 771 760 001  
Sofia Jonsson, platschef

## PRODUKTION

---

#### LKAB

981 86 Kiruna.  
Tel +46 771 760 000. Fax +46 771 760 002  
LKAB

#### LKAB

Svappavaara  
981 86 Kiruna  
Tel +46 771 760 000. Fax +46 771 760 002

#### LKAB

983 81 MalMBERGET.  
Tel +46 771 760 000. Fax +46 771 760 003

## INDUSTRIMINERALER

---

#### LKAB Minerals AB

Box 952, 971 28 Luleå.  
Telefon (växel) +46 771 760 400. Telefax +46 771 760 401  
sweden@lkabminerals.com  
Leif Boström, vd och koncernchef

## DOTTERBOLAG

---

#### LKAB Wassara AB

Elektronvägen 4  
141 49 Huddinge.  
Tel +46 771 760 100  
peter.soderman@lkab.com  
Peter Söderman, vd

#### LKAB Berg & Betong AB

Box 817, 981 28 Kiruna.  
Tel +46 771 760 200. Fax +46 771 760 201  
peter.soderman@lkab.com  
Peter Söderman, vd

#### LKAB Mekaniska AB

Tel +46 771 760 210. Fax +46 771 760 211  
peter.soderman@lkab.com  
Peter Söderman, vd

#### LKAB Kimit AB

Tel +46 771 760 220. Fax +46 771 760 221  
peter.soderman@lkab.com  
Peter Söderman, vd

#### LKAB Fastigheter AB

981 86 Kiruna.  
Tel +46 771-760 300. Fax +46 771 760 301  
siv.aidanpaa-edlert@lkab.com  
Siv Aidanpää-Edlert, vd

#### LKAB Nät AB

981 86 Kiruna.  
Tel +46 771-760 700. Fax +46 771 760 002  
agneta.engberg@lkab.com

#### LKAB Försäkring AB

Box 952, 971 28 Luleå.  
Tel +46 771 760 600. Fax +46 771 760 001  
karin.winsa@lkab.com

#### LKAB Trading (Shanghai) Co., Ltd.

Unit 2007, 889 Yueda Plaza,  
1111 Changshou Road,  
Shanghai 200042  
Kina  
Tel: +86 21 521 25103. Fax: +86 21 521 26029  
E-post kontor: hui.huang@lkab.com

Övriga adresser finns på [www.lkab.com](http://www.lkab.com)



Box 952, 971 28 Luleå

Tel. 0771-76 00 00

Fax 0771-76 00 01

[www.lkab.com](http://www.lkab.com)