



DELÅRSRAPPORT FJÄRDE KVARTALET 2008

OKTOBER – DECEMBER

- Nettoomsättningen ökade med 38 % och blev 5 519 (3 995) Mkr.
- Rörelseresultatet minskade med 63 % och blev 481 (1 290) Mkr.
- Resultatet efter finansiella poster minskade med 51 % och blev 528 (1 104) Mkr.
- Resultat efter skatt uppgick till 751 (1 000) Mkr.
- Styrelsen föreslår årsstämman att utdelning ska uppgå till 4 000 (2 857) kr per aktie motsvarande 2 800 (2 000) Mkr.

JANUARI – DECEMBER

- Nettoomsättningen ökade med 41 % och blev 23 128 (16 385) Mkr.
- Rörelseresultatet ökade med 68 % och blev 10 327 (6 148) Mkr.
- Resultat efter finansiella poster ökade med 64 % och blev 10 389 (6 344) Mkr.
- Resultat efter skatt uppgick till 7 641 (4 679) Mkr.
- Minskade leveranser med 10 %.

KONCERNCHEFENS KOMMENTARER

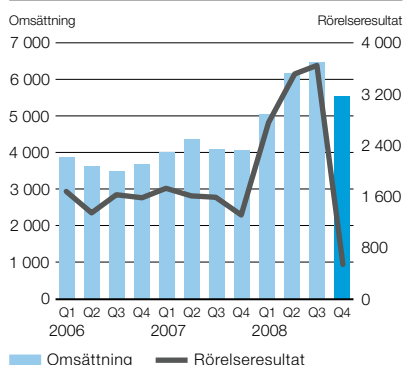
Året inleddes med hög efterfrågan på järnmalm och en rekordhög prisökning för 2008. Under det fjärde kvartalet minskade dock efterfrågan betydligt. LKAB har därför anpassat sig genom att stänga flera pelletsverk under senare delen av fjärde kvartalet. Rörelseresultatet för Mining Division uppgick till 461 (1 303) Mkr. Kvartalets resultat har påverkats negativt av minskade leveranser. Ersättning till Banverket för ny järnväg i Kiruna om 1 950 Mkr belastar resultatet.

Minerals Division har fortsatt en god utveckling under fjärde kvartalet, främst genom leveranser av magnetit till gas- och oljeindustrin. Special Businesses verksamhet ökar enligt plan. En av de främsta orsakerna är ökad säkerhet i gruvorna genom mer omfattande bergförstärkning av dotterföretaget KGS AB.

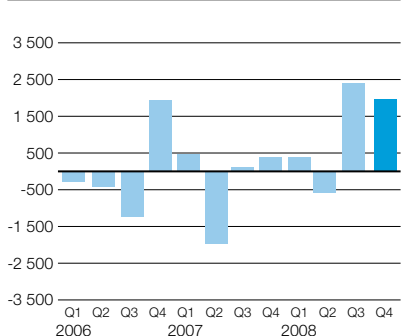
Den globala lågkonjunktur som råder har medfört att LKABs kunder väsentligt minskat sin produktion och leveransläget är därför svårbedömt. Koncernens långsiktiga investeringar i nya huvudnivåer i gruvorna fortsätter dock enligt plan.

Ola Johnsson
VD och koncernchef

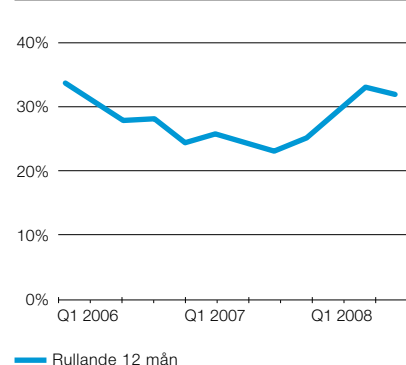
OMSÄTTNING OCH RÖRELSERESULTAT Mkr



KASSAFLÖDE Mkr kvartal



AVKASTNING PÅ EGET KAPITAL Mkr



Händelser oktober till december

Produktionen av järnmalmprodukter uppgick till 5,9 (6,4) Mt och leveranserna till 5,2 (6,4) Mt, varav pelletsandelen utgjorde 4,2 (5,6) Mt. Såväl produktionsvolym som pelletsandel har sjunkit som en följd av en lägre efterfrågan under kvartalet. Eftersom leveranserna minskat mer än produktionen har viss lageruppbyggnad skett.

Nettoomsättningen ökade med 38 % och blev 5 519 (3 995) Mkr. Förbättringen förklaras främst av ökade intäkter inom Mining Division som en följd av nya priser på fines och pellets för 2008. Lägre leveranser i slutet av kvartalet och ökade produktionskostnader, i form av dyrare externa tjänster, högre avskrivningar och energikostnader, motverkar till viss del resultatökningen. Det lägre resultatet under perioden förklaras främst av reservering av kostnader om 1 950 Mkr avseende skadestånd till Banverket för ny järnväg i Kiruna. Rörelseresultatet minskade följaktligen under perioden och uppgick till 481 (1 290) Mkr.

Resultatet från finansiella poster blev 47 (-186) Mkr. Valutanettot uppgick till 13 (8) Mkr. Räntenettot förbättrades och blev 49 (-76) Mkr. Avkastningen på aktieportföljer och ränteplaceringar uppgick till -18 (-273) Mkr. Utdelning på aktier uppgår till 23 (0) Mkr. Finansiell nettokostnad för pensioner uppgick till -23 (10) Mkr. I 2007 års resultat ingår realisationsvinst vid försäljning av teckningsrätter i SSAB om 153 Mkr.

Redovisad skatt under perioden har påverkats positivt på grund av riksdagens beslut om sänkning av inkomstskatt, där uppskjuten skatt är beräknad på 26,3 % jämfört med 28 % i tidigare perioder.

Koncernens nettoinvesteringar uppgick till -1 343 (-1 470) Mkr. Koncernens investeringar i materiella anläggningstillgångar uppgick till -1 096 (-1 794) Mkr, där ny lagrings- och lossningsstation i Narvik och pågående arbete för nya huvudnivåer dominerat utbetalningarna. Investering i kortfristiga placeringar har påverkat investeringsverksamheten negativt.

Händelser januari till december

Produktionen av järnmalmprodukter uppgick till 23,9 (24,7) Mt. En lägre produktionsvolym förklaras främst av en brand i Malmberget som utbröt i februari samt en minskad efterfrågan under fjärde kvartalet. Även periodens leveranser har påverkats negativt av ovanstående och uppgick till 22,7 (25,1) Mt.

Nettoomsättningsökningen om 41 % fördelas på faktorerna: pris 64 %, valuta -19 % och volym/mix -4%. Exklusive valutaterminer i US-dollar hade valutaeffekten uppgått till -18 %.

Rörelseresultatet uppgick till 10 327 (6 148) Mkr under perioden. Förbättringen förklaras främst av högre priser.

KONCERNSAMMANDRAG

(Mkr)	Kv 4 2008	Kv 4 2007	Kv 1-4 2008	Kv 1-4 2007
Nettoomsättning	5 519	3 995	23 128	16 385
Rörelseresultat	481	1 290	10 327	6 148
Resultat från finansiella poster	47	-186	62	196
Resultat efter finansiella poster	528	1 104	10 389	6 344
Resultat efter skatt	751	1 000	7 641	4 679
Kassaflöde	1 874	118	3 948	-1 175
Investeringar*)	-1 343	-1 470	-4 388	-6 208

*) se kassaflödesanalys på sid 9 för ytterligare information

Ekonomisk information från LKAB finns både på svenska och engelska och kan beställas från LKAB, Kommunikation, Box 952, 971 28 Luleå, eller via tel 0920-381 80 eller fax 0920-195 05. Ekonomisk information finns även på LKABs webb lkab.com

Producerad av LKAB i samarbete med Vinter reklambyrå AB, Luleå.
Tryck Luleå Grafiska AB, februari 2009.

MARKNAD OCH FÖRSÄLJNING

Stål- och järnmalmsmarknaden

Under första halvåret 2008 rådde en mycket hög efterfrågan på järnmalmsprodukter. Den stora efterfrågan kombinerad med brist på järnmalm på världsmarknaden bidrog till rekordhöga prisuppgörelser för kontraktsåret 2008. LKAB träffade därefter avtal om prishöjningar på nästan 87 % på masugnspellet och drygt 70 % på sinterfines.

Den pågående finansiella kris och lågkonjunktur som inträdde under andra halvåret 2008 har drastiskt förändrat marknadssituationen. Världens produktion av råstål, drivkraften för efterfrågan på järnmalm, föll under fjärde kvartalet 2008. Neddragningar inom exempelvis fordons- och byggindustrin, har lett till lägre efterfrågan på stål med kraftiga prisfall på stålprodukter som följd.

Trots detta har världens största järnmalmsimportör Kina fortsatt att öka sin råstålsproduktion. Ökningstakten blev dock lägre mot slutet av året. Kinas järnmalmsimport ökade med nästan 16 procent i jämförelse med föregående år, vilket är en viktig indikator för järnmalmsmarknadens utveckling.

Industrimineralmarknaden

Den globala lågkonjunkturen som inleddes under hösten 2008 har även påverkat industrimineralmarknaden men effekten är olika mellan produktområden. Efterfrågan inom vissa områden, särskilt miljö- och energisektorn, var i allmänhet fortsatt stabil medan många andra områden drabbats av en vikande efterfrågan. Byggnadsindustrin, som är stor användare av olika industrimineraler, lamslogs i många länder framförallt i Europa och USA. Den senaste tidens starka tillväxt på tillväxtmarknader dämpades under kvartalet

KONCERNENS OMSÄTTNING OCH RESULTAT

– fjärde kvartalet

Nettoomsättningen ökade med 38 % och blev 5 519 (3 995) Mkr. Förbättringen förklaras främst av ökade intäkter inom Mining Division som en följd av nya priser på fines och pellets för 2008. Lägre leveranser och ökade produktionskostnader, i form av dyrare externa tjänster, högre avskrivningar och energikostnader, motverkar till viss del resultatökningen. Det lägre resultatet under perioden förklaras främst av reservering av kostnader om 1 950 Mkr avseende skadestånd till Banverket för ny järnväg i Kiruna. Rörelseresultatet minskade följaktligen under perioden och uppgick till 481 (1 290) Mkr.

Resultatet från finansiella poster blev 47 (-186) Mkr. Valutanettet uppgick till 13 (8) Mkr. Räntenettet förbättrades och blev 49 (-76) Mkr. Avkastningen på aktieportföljer och ränteplaceringar uppgick till -18 (-273) Mkr. Utdelning på aktier uppgår till 23 (0) Mkr. Finansiell nettokostnad för pensioner uppgick till -23 (10) Mkr. I fjolåret ingår realisationsvinst vid försäljning av teckningsrätter i SSAB om 153 Mkr.

MINING DIVISION – fjärde kvartalet

Järnmalmsproduktion och leveranser

Produktionen av järnmalmsprodukter uppgick till 5,9 (6,4) Mt och leveranser till 5,2 (6,4) Mt, varav pelletsandelen utgjorde 4,2 (5,6) Mt.

Arbetet med att öppna en ny järnmalmsgruva vid Gruvberget i Svappavaara, Kiruna kommun fortgår. Ansökan om brytningstillstånd för 2 Mt är inlämnad till Miljödomstolen. Start av produktion kommer att anpassas till efterfrågan.

Lagret av malmprodukter uppgick den sista december till 2,7 (1,5) Mt. Eftersom leveranserna minskat mer än produktionen har viss lageruppbbyggnad skett.

Omsättning och resultat

Nettoomsättningen ökade med 42 % till 4 916 (3 457) Mkr. Ökningen förklaras av högre priser. Lägre leveranser och ökade produktionskostnader, i form av dyrare externa tjänster, högre avskrivningar och energikostnader, motverkar till viss del resultatökningen. Det lägre resultatet under perioden förklaras främst av reservering av kostnader om 1 950 Mkr avseende skadestånd till Banverket för ny järnväg i Kiruna. Rörelseresultatet minskade följaktligen under perioden och uppgick till 461 (1 303) Mkr.

MINERALS DIVISION – fjärde kvartalet

Efterfrågan på Mineral Divisions produkter var, trots lågkonjunkturen, fortsatt god under det fjärde kvartalet. Högre efterfrågan av produkter till projekt i olje- och gasindustrin samt produkter inom miljösektorn dominerar utfallet för kvartalet.

Kunder inom fordons-, bygg- och stålindustrin har dock drabbats av lågkonjunkturen, vilket även påverkat efterfrågan på dessa produkter negativt. Åtgärder har vidtagits för att möta den minskade efterfrågan, bland annat med personalreduceringar.

Omsättning och resultat

Nettoomsättningen för Minerals Division ökade med 33 % till 718 (538) Mkr. Fortsatt god efterfrågan på divisionens produkter främst magnetit har lett till omsättningsökningen under kvartalet.

Rörelseresultatet ökade till 42 (-77) Mkr. Försäljningstillväxt tillsammans med genomgående förbättrade marginaler är främsta orsaker till resultatökningen. I fjolåret ingår en koncernmässig nedskrivning av anläggningstillgångar på 94 Mkr.

SPECIAL BUSINESSES – fjärde kvartalet

Omsättning och resultat

Nettoomsättningen ökade med 50 % och blev 286 (190) Mkr, vilket beror på ökad orderingång och ökade leveranser av bland annat betong och mekaniska verkstadsarbeten. Rörelseresultatet uppgick under perioden till 13 (33) Mkr, vilket främst förklaras av lägre vinstmarginaler i KGS koncernen.

KONCERNENS INVESTERINGAR – fjärde kvartalet

Koncernens nettoinvesteringar uppgick till -1 343 (-1 470) Mkr. Koncernens investeringar i materiella anläggningstillgångar uppgick till -1 096 (-1 794) Mkr, där ny lagrings- och lossningsstation i Narvik och pågående arbete för nya huvudnivåer dominerat utbetalningarna. Investering i kortfristiga placeringar har påverkat investeringsverksamheten negativt.

KONCERNENS LIKVIDITET

Kassaflödet uppgick till 1 874 (118) Mkr under fjärde kvartalet och för helåret till 3 948 (-1 175). Utdelning om 2 000 (2 000) Mkr har utbetalats till ägaren under året.

Under fjärde kvartalet uppgick inflödet av US-dollar från järnmalmförsäljningen till 910 (481) MUSD, varav 600 (390) MUSD var terminssäkrat till genomsnittskursen 6,48 (7,19) SEK/USD. Den genomsnittliga kursen på avistamarknaden uppgick för motsvarande period till 7,79 (6,42) SEK/USD.

För helåret 2008 var inflödet av US-dollar 3 157 (1 826) MUSD, varav 2 050 (1 525) MUSD var terminssäkrat till genomsnittskursen 6,54 (7,32) SEK/USD. Genomsnittlig avistakurs uppgick till 6,59 (6,76) SEK/USD.

För kommande år, 2009, var vid årsskiftet 1 258 MUSD terminssäkrat till genomsnittskursen 6,58.

MODERBOLAGET – fjärde kvartalet

Moderbolagets nettoomsättning uppgick till 4 887 (3 439) Mkr, varav 133 (37) Mkr avsåg fakturering till dotterbolag. Resultatet efter finansiella poster blev 420 (1 282) Mkr.

Investeringar i materiella tillgångar uppgick till -845 (-1 639) Mkr. Likvida medel och kortfristiga placeringar uppgick till 9 429 (5 752) Mkr vid periodens utgång. Utdelning om 2 000 (2 000) Mkr har utbetalats till ägaren under året.

UTDELNING

Styrelsen föreslår årsstämman att utdelning per aktie ska uppgå till 4 000 (2 857) kr per aktie motsvarande 2 800 (2 000) Mkr.

TRANSAKTIONER MED NÄRSTÅENDE

Transaktioner mellan LKAB och närstående som väsentligen påverkat företagets ekonomiska ställning och resultat har inte ägt rum.

RISKER OCH OSÄKERHETSFAKTORER

LKAB är en internationell koncern och är exponerad för olika risker. Riskhantering är en viktig del av verksamheten för att uppnå uppsatta mål, där olika aktiviteter genomförs för att om möjligt styra och kontrollera rörelserisken, de finansiella riskerna samt andra risker. Med finansiella risker avses fluktuationer i resultat och kassaflöde till följd av förändringar i valutakurser, räntenivåer, refinansierings- och kreditrisker. Hanteringen av finansiella risker regleras av en koncerngemensam policy som fastställts av LKABs styrelse.

Tre större risker är LKABs volymberoende, prissättningen av järnmalm samt transaktionsexponering i US-dollar.

LKABs expansion vid verksamhetsorterna i Malmfälten innebär en successiv utbredning av deformationszoner, som förorsakas av gruvbrytningen. Det är därför oundvikligt att samhällsstrukturen långsiktigt kommer att förändras. Tillsammans med berörda, såsom stat/ägare, kommuner, myndigheter, andra företag, fastighetsägare och övriga berörda, bedriver LKAB ett aktivt arbete för att finna gemensamma lösningar för strukturomvandlingen. I takt med överenskomna avtal med respektive intressent avsätter LKAB successivt medel för överenskomna åtaganden. Kontinuerliga diskussioner beträffande nödvändiga åtgärder och finansieringen av dessa pågår med respektive intressent.

I takt med att kunskapen för berörda intressenter ökar så ökar även insikten om strukturomvandlingen. Strukturomvandlingarna kommer att medföra att betydande kostnader och investeringsutgifter uppstår under de kommande åren. LKABs utgångspunkt är Minerallagen och att LKAB ansvarar för att ersätta dagens funktioner.

Framtida utveckling

LKAB har anpassat sig till en kraftigt minskad efterfrågan på järnmalmprodukter genom att stänga flera pelletsverk under senare delen av fjärde kvartalet.

Pelletsverket MK3 i Malmberget samt KK3 i Kiruna stoppas i cirka fyra månader från december 2008. Pelletsverket i Svappavaara har stoppats efter nyår och planeras vara stängt till slutet av maj 2009. Produktionen i andra pelletsverk planeras att stoppas under kortare perioder våren 2009. I samtliga verk genomförs underhåll under perioden.

Marknadsbilden har förändrats dramatiskt det senaste kvartalet. Den globala lågkonjunktur som råder har medfört att LKABs kunder väsentligt minskat sin produktion och leveransläget är därför svårbedömt. Koncernens långsiktiga investeringar i nya huvudnivåer i gruvorna fortsätter dock enligt plan.

REDOVISNINGSPRINCIPER

Denna delårsrapport har utformats i enlighet med IAS 34 Delårsrapportering. Samma redovisningsprinciper och bedömningsgrunder som i senaste årsredovisningen har tillämpats.

Denna rapport har ej varit föremål för granskning av revisorerna.

Luleå den 17 februari 2009



Ola Johnsson
Luossavaara-Kiirunavaara AB (LKAB)
Verkställande direktör

Finansiell information	Datum
Årsredovisning 2008	2009-03-31*
Hållbarhetsredovisning	2009-03-31*
Delårsrapport kv 1 2009	2009-04-20
Årsstämma	2009-04-20

* publiceras på www.lkab.com

LKAB håller presskonferens med anledning av denna rapport kl 16:00 tisdag 17 februari 2009. Eventuella frågor besvaras därefter av Ola Johnsson, Vd, 070-3738100 eller Leif Boström, Ekonomidirektör, 070-3738162.

LKAB-KONCERNEN

Resultaträkningar i sammandrag

(Mkr)	Kv 4		Kv 1 - 4	
	2008	2007	2008	2007
Nettoomsättning	5 519	3 995	23 128	16 385
Bruttoresultat	978	1 510	10 962	6 876
Rörelseresultat	481	1 290	10 327	6 148
Resultat från finansiella poster	47	-186	62	196
Resultat efter finansiella poster	528	1 104	10 389	6 344
Skatt	223	-104	-2 748	-1 665
Resultat efter skatt	751	1 000	7 641	4 679
Periodens resultat hänförligt till Moderbolagets ägare	751	1 000	7 641	4 679

Omsättning per division

(Mkr)	Kv 4		Kv 1 - 4	
	2008	2007	2008	2007
Mining Division	4 916	3 457	20 703	14 281
<i>varav koncernintern omsättning</i>	134	39	396	206
Minerals Division	718	538	2 753	2 162
<i>varav koncernintern omsättning</i>	59	23	192	99
Special Business Division	286	190	893	701
<i>varav koncernintern omsättning</i>	208	128	633	454
Elimineringar	-401	-190	-1 221	-759
Summa nettoomsättning	5 519	3 995	23 128	16 385

Rörelseresultat per division

(Mkr)	Kv 4		Kv 1 - 4	
	2008	2007	2008	2007
Mining Division	461	1 303	9 993	6 031
Minerals Division	42	-77	216	38
Special Business Division	13	33	140	52
Koncernmässiga justeringar	-35	31	-22	27
Rörelsesresultat	481	1 290	10 327	6 148

Balansräkningar i sammandrag

Mkr)	31 dec 2008	31 dec 2007	31 dec 2006
TILLGÅNGAR			
Anläggningstillgångar			
Immateriella anläggningstillgångar *	428	329	387
Materiella anläggningstillgångar	19 893	16 702	11 746
Finansiella anläggningstillgångar	1 093	2 416	2 208
Summa anläggningstillgångar	21 414	19 447	14 341
Omsättningstillgångar			
Varulager	2 715	1 635	1 631
Kortfristiga fordringar	2 557	2 607	2 911
Kortfristiga placeringar	3 872	4 168	3 984
Likvida medel	5 771	1 823	2 998
Summa omsättningstillgångar	14 915	10 233	11 524
SUMMA TILLGÅNGAR	36 329	29 680	25 865
EGET KAPITAL OCH SKULDER			
Eget kapital hänförligt till moderbolagets aktieägare	25 218	22 251	19 076
Summa Eget kapital	25 218	22 251	19 076
Långfristiga skulder			
Avsättningar för pensioner	1 701	1 807	1 751
Uppskjutna skatteskulder	2 675	2 635	2 635
Övriga avsättningar & skulder	2 459	521	241
Summa långfristiga skulder	6 835	4 963	4 627
Kortfristiga skulder			
Avsättningar för pensioner	172	145	141
Leverantörsskulder	1 440	1 394	1 250
Övriga skulder	2 664	927	771
Summa kortfristiga skulder	4 276	2 466	2 162
SUMMA EGET KAPITAL OCH SKULDER	36 329	29 680	25 865

* Per 31 december 2008 uppgår goodwill till 217 (222), brytningsrättigheter till 103 (90) Mkr, utsläppsrätter till 91 (0) Mkr samt övriga immateriella tillgångar till 17 (17) Mkr.

Eget kapital hänförligt till moderbolagets aktieägare

(Mkr)	Helår 2008	Helår 2007	Helår 2006
Eget kapital vid periodens ingång	22 251	19 076	14 802
Utdelning	-2 000	-2 000	-1 500
Periodens resultat	7 641	4 679	4 597
Valutakursdifferenser 1)	-30	9	-25
Förändring i sÄkringsreserv	-1 317	-236	664
Förändring i reserv för verkligt värde	-1 327	723	538
Eget kapital vid periodens utgång	25 218	22 251	19 076

1) Valutakursdifferenser vid omräkning av utlandsverksamheter enligt dagskursmetoden.

Kassaflödesanalys i sammandrag

(Mkr)	Kv 4 2008	Kv 4 2007	Kv 1 – 4 2008	Kv 1 – 4 2007
Kassaflöde från den löpande verksamheten före förändring av rörelsekapital	1 997	1 334	11 537	7 200
Kassaflöde från förändringar i rörelsekapital	1 220	297	-1 201	-124
Kassaflöde från den löpande verksamheten	3 217	1 631	10 338	7 076
Kassaflöde från investeringsverksamheten	-1 343	-1 470	-4 388	-6 208
Kassaflöde från finansieringsverksamheten	-	-43	-2 000	-2 043
Periodens kassaflöde *)	1 874	118	3 948	-1 175
Likvida medel vid periodens början	3 897	1 705	1 823	2 998
Likvida medel vid periodens slut	5 771	1 823	5 771	1 823
Förändring likvida medel	1 874	118	3 948	-1 175

*) Enligt IFRS får kortfristiga placeringar inte ingå som en del av likvida medel. De utgör istället en del av investeringsverksamheten. Under fjärde kvartalet har kortfristiga placeringar (netto) påverkat investeringsverksamheten med -253 (346) Mkr. Motsvarande uppgift för året uppgår till 296 (-397) Mkr

Personal

	Helår 2008	Helår 2007
Medeltal anställda	4 086	3 885
- varav kvinnor	574	484
- varav män	3 512	3 401

Nyckeltal

	Helår 2008	Helår 2007
Vinstmarginal %	44,9	38,7
Avkastning på eget kapital %*	32,2	22,6
Soliditet, vid periodens slut %	69,4	75,0

*) Rullande 12 månader

Definitioner

Vinstmarginal: Resultat efter finansiella poster i procent av årets nettoomsättning

Avkastning på eget kapital: Resultat efter skatt i procent av genomsnittligt eget kapital

Soliditet: Eget kapital i procent av totala tillgångar

MODERBOLAGET

Resultaträkningar i sammandrag

(Mkr)	Kv 4 2008	Kv 4 2007	Helår 2008	Helår 2007
Nettoomsättning	4 887	3 439	20 626	14 193
Bruttoresultat	661	1 417	10 149	6 398
Rörelseresultat	386	1 261	9 934	5 974
Resultat från finansiella poster	34	21	130	573
Resultat efter finansiella poster	420	1 282	10 064	6 547
Bokslutsdispositioner	-372	-869	-3 022	-2 288
Skatt	145	17	-2 048	-1 045
Periodens resultat	193	430	4 994	3 214

Balansräkningar i sammandrag

(Mkr)	31 dec 2008	31 dec 2007	31 dec 2006
TILLGÅNGAR			
Anläggningstillgångar			
Immateriella anläggningstillgångar	101	5	34
Materiella anläggningstillgångar	16 010	13 944	9 606
Finansiella anläggningstillgångar	1 669	1 510	1 592
Summa anläggningstillgångar	17 780	15 459	11 232
Omsättningstillgångar			
Varulager	1 896	1 129	1 176
Kortfristiga fordringar	4 770	3 380	3 122
Kortfristiga placeringar	3 775	4 116	3 768
Likvida medel	5 654	1 636	2 648
Summa omsättningstillgångar	16 095	10 261	10 714
SUMMA TILLGÅNGAR	33 875	25 720	21 946
EGET KAPITAL OCH SKULDER			
Eget kapital	15 374	12 484	11 373
Obeskattade reserver	11 765	8 743	6 455
Avsättningar	3 764	1 817	1 506
Långfristiga skulder	15	13	13
Kortfristiga skulder			
Leverantörsskulder	975	1 032	916
Skulder till koncernföretag	1 136	976	1 049
Övriga skulder	846	655	634
Summa kortfristiga skulder	2 957	2 663	2 599
SUMMA EGET KAPITAL OCH SKULDER	33 875	25 720	21 946
Ställda säkerheter	257	227	166
Eventualförpliktelser	1 504	169	160

Nyckeltal

	Helår 2008	Helår 2007
Vinstmarginal %	48,8	46,1
Avkastning på eget kapital %*	23,3	18,5
Soliditet, vid periodens slut %	71,0	73,0

*) Rullande 12 månader

LKAB KONCERNKONTOR

Box 952, 971 28 Luleå.
Tel 0920-380 00. Fax 0920-195 05.
Ola Johnsson, VD och koncernchef

MARKET DIVISION

LKAB Norden

Sverige, Finland, Norge, Danmark och Island
Box 952, 971 28 Luleå.
Tel 0920-380 00. Fax 0920-148 63.
lkab.norden@lkab.com
Stig Nordlund, försäljningschef

LKAB S.A.

Benelux, Frankrike, Storbritannien, Italien, Spanien,
Portugal, Turkiet, Afrika och Amerika
Chaussée de la Hulpe 150, BE-1170 Bryssel, Belgien.
Tel +32-2 663 36 70. Fax +32-2 675 05 91.
lkab.sa@lkab.com
Staffan Stenström, VD

LKAB SCHWEDENERZ GmbH

Tyskland, Österrike och Central- och Östeuropa
Rüttenscheider Strasse 14, DE-45128 Essen,
Tyskland.
Tel +49 201 879 440. Fax +49 201 879 4444.
lkab.se@lkab.com
Göran Ottosson, VD

LKAB FAR EAST Pte. Ltd

Asien, Sydostasien, Mellanöstern och Australien
300 Beach Road #29-02, The Concourse,
Singapore 199555.
Tel +65 6392 49 22. Fax +65 6392 49 33.
lkab.fe@lkab.com
Roger Hahne, VD

MINING DIVISION

LKAB

981 86 Kiruna.
Tel 0980-710 00. Fax 0980-109 02.

LKAB

983 81 Malmberget.
Tel 0970-760 00. Fax 0970-236 00.

LKAB, Narvik malmhamn

Postboks 314, NO-8504 Narvik, Norge.
Tel +47 769 238 00. Fax +47 769 449 25.
Svein Ivar Sivertsen, platschef

LKAB, Luleå malmhamn

Box 821, 971 25 Luleå.
Tel 0920-380 50. Fax 0920-380 60.
Lars Andersson, platschef

MINERALS DIVISION

MINELCO AB

Box 952, 971 28 Luleå.
Tel 0920-381 60. Fax 0920-190 88.
minelco.ab@minelco.com
Per-Erik Lindvall, VD

Minelco Oy

P.O. Box 57. FI-718 01 Siilinjärvi, Finland.
Tel +358 17 266 0160. Fax +358 17 266 0161.
minelco.oy@minelco.com
Kari Laukkanen, VD

Minelco Inc.

2020 Scripps Center, 312 Walnut Street
Cincinnati, OH 45202, USA.
Tel +1 513 322 5530. Fax +1 513 322 5531.
minelco.inc@minelco.com
Mats Drugge, VD

Minelco Ltd

Flixborough Industrial Estate,
Flixborough,
North Lincolnshire, DN15 8SF, England.
Tel +44 1724 277411. Fax +44 1724 866405.
minelco.ltd@minelco.com
Robert Boulton, VD

Minelco GmbH

P.O. Box 10 25 54, DE-450 25 Essen, Germany.
Tel +49 201 45060. Fax +49 201 4506 490.
minelco.gmbh@minelco.com
Barbara Eicher, VD

Minelco B.V.

Vlasweg 19, Harbour M164, P.O. Box 16,
NL-4780 AA Moerdijk, The Netherlands.
Tel +31 168 388 500. Fax +31 168 388 599.
minelco.bv@minelco.com
Yvonne Dirken, VD

Minelco Asia Pacific Ltd.

4502 China Resources Building, 26 Harbour Road,
Wanchai, Hong Kong
Tel +852 2827 4138. Fax +852 2827 5574.
minelco@biznetvigator.com
John Engel, VD

Minelco (Tianjin) Minerals Co Ltd

Junyi Industrial Park, Jungliangcheng,
Dongli District,
Tianjin, P.R. China 300301.
Tel +86 22 2435 1706. Fax +86 22 2435 1708.
binzhou@minelco.sina.net
Bin Zhou, VD

Minelco Thailand

Representative Office Bangkok,
10th Floor, Boonmitr Building,
138 Silom Road, Suriwong,
Bangrak, Bangkok 10500, Thailand.
Tel +66 2 634 4171. Fax +66 2 634 4172.
nick.mellor@minelcothai.com
Nick Mellor, VD

Minelco A/S

Boks 1329, DK-3900 Nuuk, Greenland.
Tel. +299 1991 13.
Peter Mörtlund, VD

Minelco Slovak Republic

Representative Office Bratislava,
Panenska 13, SK-81103 Bratislava, Slovak Republic.
Tel +421 2 5930 5753. Fax +421 2 5930 5754.
marian.zilinsky@minelco.com
Marian Zilinsky, försäljningschef

SPECIAL BUSINESSES DIVISION

Wassara AB

Hornsgatan 103, 117 28 Stockholm.
Tel 08-84 95 50. Fax 08-84 02 71.
peter.johansson.wassara@lkab.com
Peter Johansson, VD

AB Kiruna Grus & Stenfördling (KGS AB)

Box 817, 981 28 Kiruna.
Tel 0980-685 00. Fax 0980-832 79.
peter.soderman.kgs@lkab.com
Peter Söderman, VD

Fastighets AB Malmfålen

981 86 Kiruna.
Tel 0980-710 00. Fax 0980-728 95.
lennart.thelin.fab@lkab.com
Lennart Thelin, VD



LKAB

Box 952, 971 28 Luleå
Tel 0920-380 00 Fax 0920-195 05
www.lkab.com